

# BILAN SARKOZY LA SANTÉ MISE À MAL !

## INÉGALITÉS


### Obésité <sup>1</sup>

Un enfant dont le père est ouvrier a 3,6 fois plus de risque d'être obèse qu'un enfant dont le père est cadre.

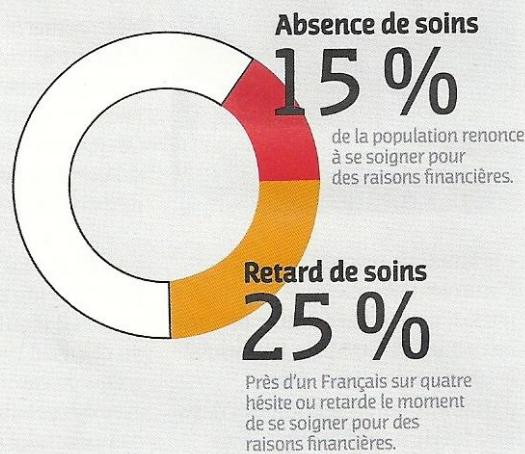


### Espérance de vie <sup>3</sup>

L'espérance de vie d'un ouvrier est inférieure de 6,3 ans à celle d'un cadre.

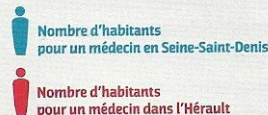


### Accès aux soins <sup>5</sup>



### Inégalités territoriales <sup>2</sup>

Les inégalités sont également territoriales : un médecin pour 833 habitants dans l'Hérault, un médecin pour 1 587 habitants en Seine-Saint-Denis.




### Complémentaire santé <sup>4</sup>



## SERVICE PUBLIC

### Maternités <sup>6</sup>


En moyenne une maternité sur six ferme par an.



### Dette des hôpitaux <sup>7</sup>

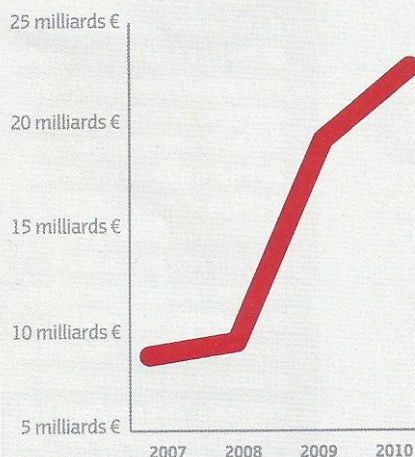


### Hospitalisation <sup>8</sup>



## PROTECTION SOCIALE

### Déficit de la Sécurité sociale <sup>9</sup>



### Reste à charge <sup>10</sup>



Seul 1 euro sur 2 est remboursé pour les soins courants, les soins dentaires sont remboursés à 30% et optiques à 4%.

## TAXES

### Création et augmentation de taxes sur la santé

- € Mise en place en 2008 des franchises médicales
- X2,4 Évolution de 2,5% à 5,9% de la taxe sur le chiffre d'affaire de la branche santé des assurances complémentaires (TSCA) en 2009
- +6% Augmentation de 6% du forfait hospitalier en 2010
- X2 Évolution de 3,5% à 7% de la taxe sur les mutuelles complémentaires en 2011